

A large, dark grey, stylized graphic of the letters 'FCG' is positioned on the left side of the page. The letters are thick and blocky, with a white outline. The 'F' and 'C' are connected at the top, and the 'G' is positioned below them.

## Colocaciones de Fideicomisos Financieros

### Informe Semanal








Del 16 al 20 de Septiembre

# ÍNDICE



## En el presente Informe encontrarán:

|   | <b>Slide</b> |
|---|--------------|
| - Detalle de los Fideicomisos Financieros colocados en las últimas cuatro semanas.....  | 1            |
| - Curva mensual de rendimiento de los bonos senior de los Fideicomisos Financieros..... | 2            |
| - Curva semanal de rendimiento de los bonos senior de los Fideicomisos Financieros..... | 3            |

## Informe de colocaciones Evolución de tasas de interés

| 2019                                  | Particip. First/ Z&A  | Fecha de Colocación | Monto Autorizado (Millones) | Monto VDF A | Duration VDF A | Tipo de Tasa | Cupón VDF Clase A (TNA) | Calificación |     | PyMe | Tasa/Margen de corte | Tasa de Rendim. Esperado | TNA Rendim. Esperado | Oferta realizada/ Valores ofrecidos | Agentes Colocadores                     |
|---------------------------------------|---|---------------------|-----------------------------|-------------|----------------|--------------|-------------------------|--------------|-----|------|----------------------|--------------------------|----------------------|-------------------------------------|---|
| <b>Colocaciones últimas 4 semanas</b> |   |                     |                             |             |                |              |                         |              |     |      |                      |                          |                      |                                     |   |
| Tarjeta Plata XI                      |  | 27/08/19            | 56,8                        | 29,0        | 3,6            | V            | B+2%(48%-58%)           | FixScr S.A.  | A1+ | PyMe | 132,00%              | 149,03%                  | 94,80%               | 0,82                                | First Capi. Mark. S.A. - B Mariva - BST |
| Megabono 211                          |  | 28/08/19            | 388,6                       | 222,5       | 5,3            | V            | B+1%(48%-58%)           | FixScr S.A.  | AAA | -    | 129,00%              | 147,21%                  | 94,01%               | 1,95                                | B Val - INTL - Macro Sec                |
| Crescere VIII                         |  | 29/08/19            | USD 40,7                    | USD 37,7    | 1,8            | F            | 20,00%                  | FixScr S.A.  | AAA | -    | 21,77%               | 21,77%                   | 19,86%               | 1,03                                | B Gal - B Prov Bs As                    |
| Consubond 156                         |  | 10/09/19            | 740,8                       | 370,4       | 4,0            | V            | B+1%(48%-57%)           | FixScr S.A.  | AAA | -    | 114,25%              | 131,58%                  | 86,98%               | 2,38                                | B Val - INTL - Macro Sec - B Cdad BsAs  |
| Secubono 192                          |  | 16/09/19            | 181,8                       | 138,1       | 4,9            | V            | Leliq+3%(55%-70%)       | FixScr S.A.  | A   | -    | 101,75%              | 131,64%                  | 87,01%               | 1,07                                | B Val - Macro Sec                       |
| Credicotas Consumo VI                 |  | 16/09/19            | 285,3                       | 142,7       | 2,4            | V            | B+3%(44%-60%)           | S&P          | AA  | -    | 127,00%              | 125,60%                  | 84,18%               | 1,00                                | Industrial                              |
| Garbarino 154                         |  | 17/09/19            | 581,5                       | 293,2       | 2,6            | F            | 50,00%                  | FixScr S.A.  | AAA | -    | 118,53%              | 118,53%                  | 80,78%               | 2,26                                | B Val - Macro Sec - INTL - B Cdad BsAs  |

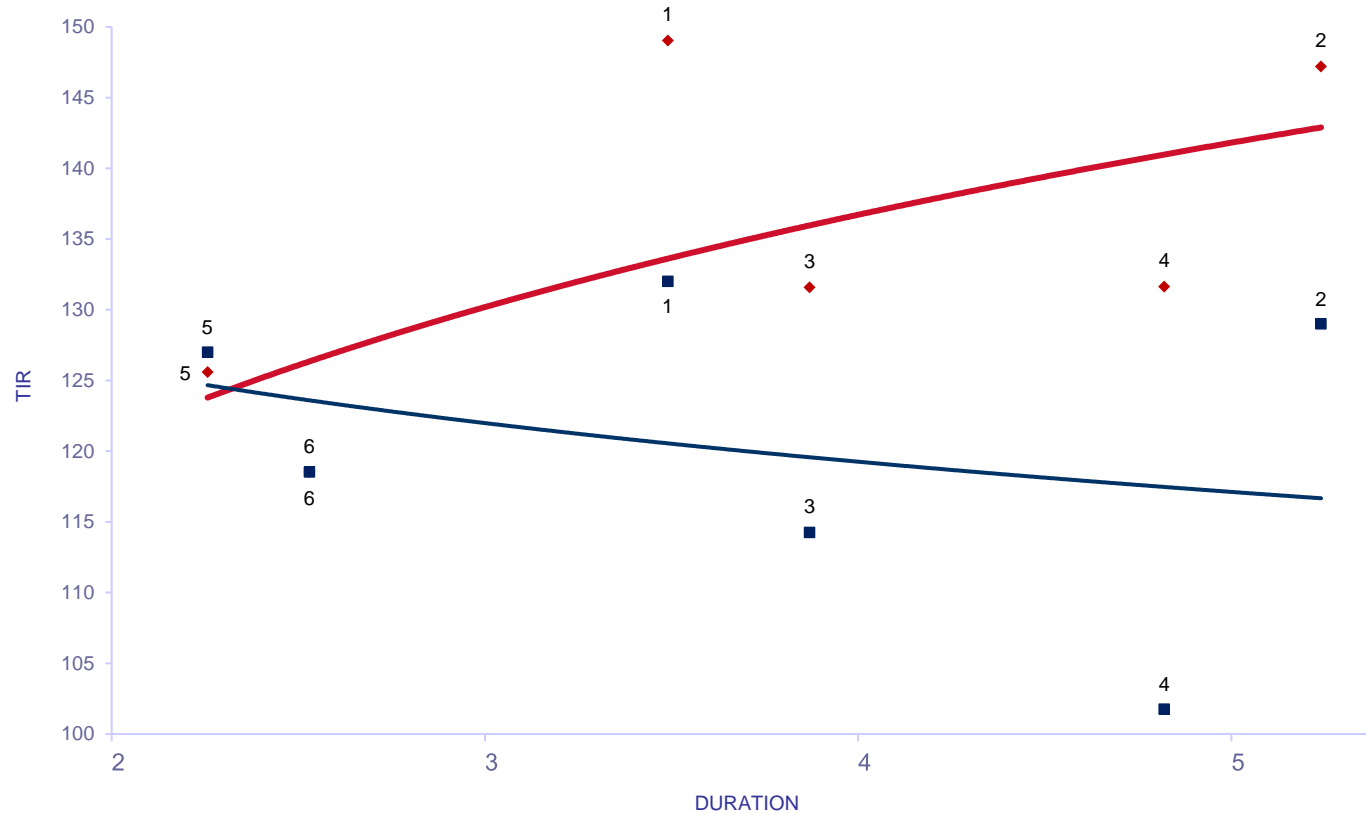
(\*) Rendimiento Esperado considerando badlar constante durante la vida del VDF A.  
Tasa Badlar considerada del día de la colocación.

| Con periodo de Colocación Definido |   |          |       |       |     |   |               |             |      |      |
|------------------------------------|---|----------|-------|-------|-----|---|---------------|-------------|------|------|
| MIS XII                            |   | 24/09/19 | 155,5 | 105,0 | 5,5 | V | B+1%(46%-58%) | FixScr S.A. | AAA  | PyMe |
| Credipaz 18                        |  | 24/09/19 | 125,0 | 101,5 | 4,2 | V | B+1%(46%-56%) | S&P         | A-1+ | -    |

# Informe de colocaciones

## Evolución de tasas de interés

**Fideicomisos: Bonos A Yield Curve (últimas 4 semanas)**



**Del 26 de Ago al 20 de Sep**

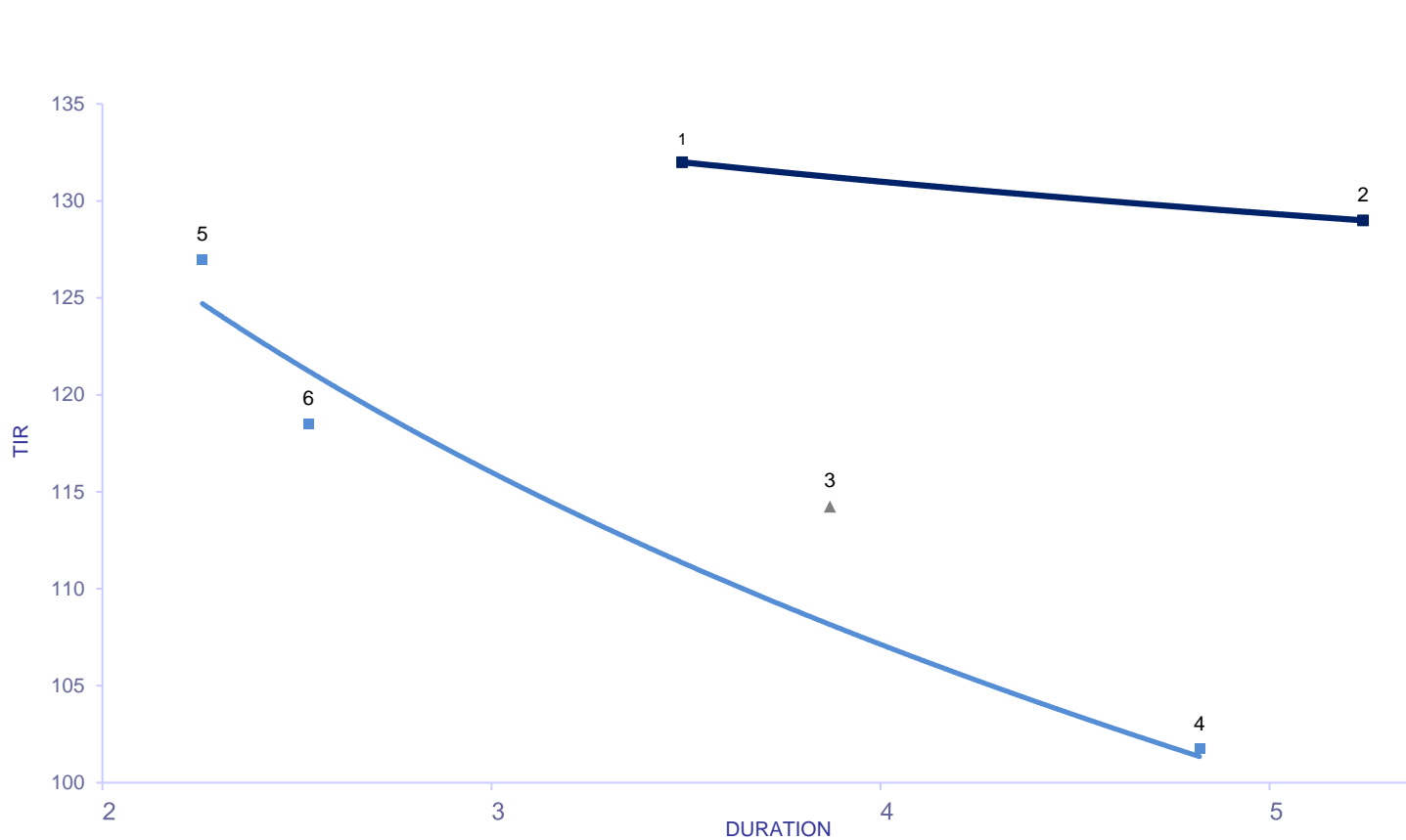
| Fideicomiso             | DUR | TIR  | R. E.  | Fecha  |           |
|-------------------------|-----|------|--------|--------|-----------|
| 1 Tarjeta Plata XI      | V   | 3,59 | 132,00 | 149,03 | 27/8/2019 |
| 2 Megabono 211          | V   | 5,34 | 129,00 | 147,21 | 28/8/2019 |
| 3 Consubond 156         | V   | 3,97 | 114,25 | 131,58 | 10/9/2019 |
| 4 Secubono 192          | V   | 4,92 | 101,75 | 131,64 | 16/9/2019 |
| 5 Credicutas Consumo VI | V   | 2,36 | 127,00 | 125,60 | 16/9/2019 |
| 6 Garbarino 154         | F   | 2,63 | 118,53 | 118,53 | 17/9/2019 |

R.E.: Rendimiento Esperado considerando badlar constante durante la vida del VDFA.  
Tasa Badlar considerada del día de la colocación

# Informe de colocaciones

## Evolución de tasas de interés

Fideicomisos: Bonos A Yield Curve (últimas 4 semanas)



| SEMANA                   | DUR | TIR              |        |                         |
|--------------------------|-----|------------------|--------|-------------------------|
|                          |     | 26-Ago al 30-Ago |        |                         |
| 1 Tarjeta Plata XI       | V   | 3,59             | 132,00 | 27/8/2019               |
| 2 Megabono 211           | V   | 5,34             | 129,00 | 28/8/2019               |
| <b>SEMANA</b>            |     |                  |        | <b>2-Sep al 6-Sep</b>   |
| Sin emisiones            |     |                  |        |                         |
| <b>SEMANA</b>            |     |                  |        | <b>9-Sep al 13-Sep</b>  |
| 3 Consubond 156          | V   | 3,97             | 114,25 | 10/9/2019               |
| <b>SEMANA</b>            |     |                  |        | <b>16-Sep al 20-Sep</b> |
| 4 Secubono 192           | V   | 4,92             | 101,75 | 16/9/2019               |
| 5 Credicuotas Consumo VI | V   | 2,36             | 127,00 | 16/9/2019               |
| 6 Garbarino 154          | F   | 2,63             | 118,53 | 17/9/2019               |